



# Studienævn: Engelsk, Tysk Kulturforståelse

Opdateret 09-10-2014 11:03:51

Oversigt over valg

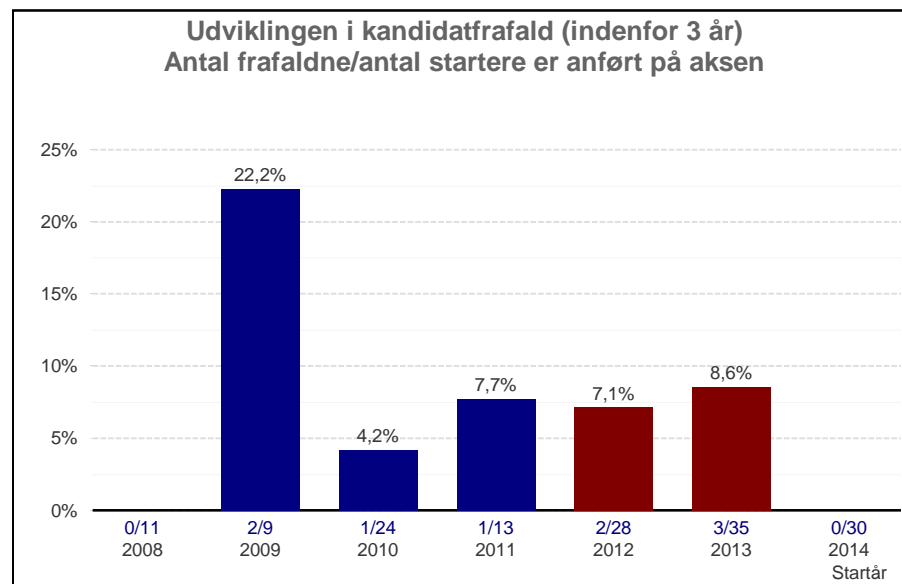
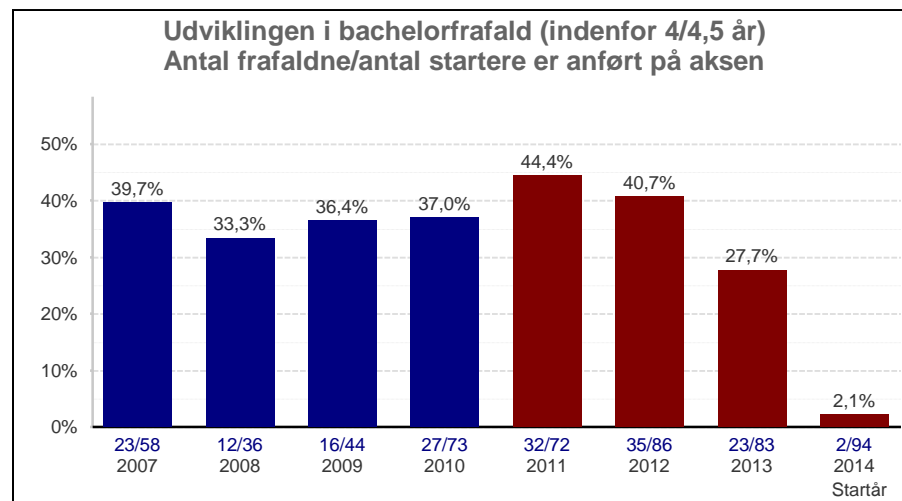
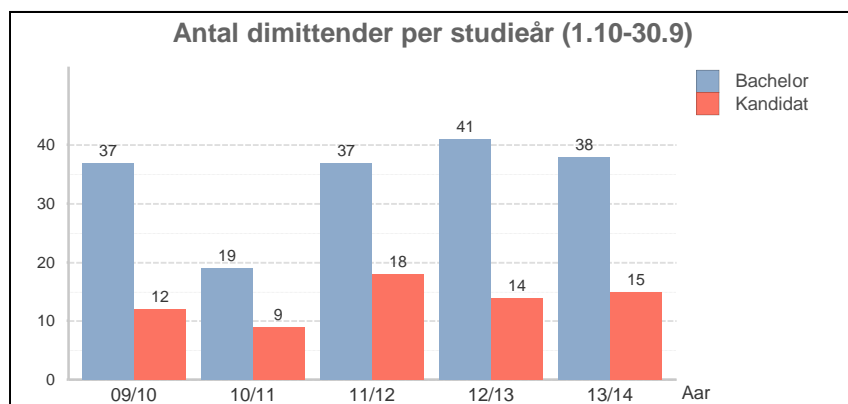
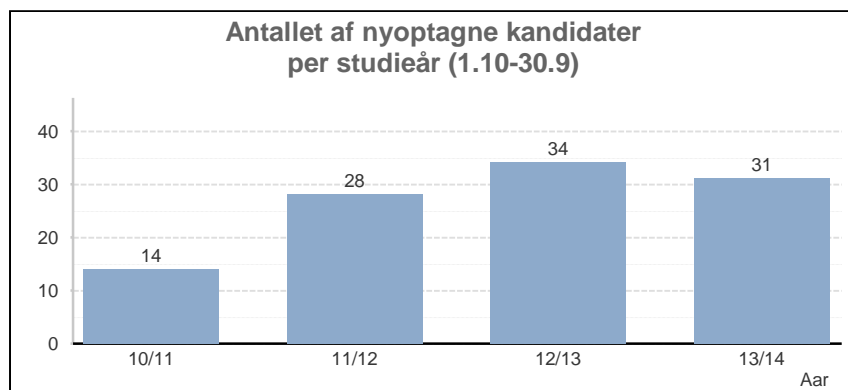
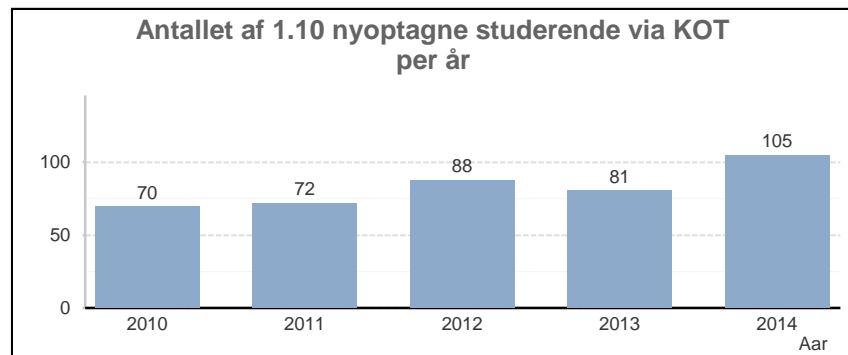
Fields	Values
Fakultet	● HUM
Campus	● Aalborg
Studienævn	● Engelsk, Tysk Kulturforståelse

Rapporten er udskrevet af ID\evy,  
17.10.2014

**Nøgletal for Studienævn Engelsk, Tysk Kulturforståelse, Campus Aalborg [ Opdateret, 09-10-2014 11:03:51 ]**

Her vises antallet af nye optagne studerende og dimittender. Studieåret er fra 1.10 til 30.9.

Her vises per startår frafaldet indenfor 4 år for bachelorer (eller 4,5 år for prof. bachelorer) og indenfor 3 år for kandidater per studienævn. Bemærk, at for de seneste 2 startår for kandidater og de seneste 3 år for bachelorer, er frafaldet foreløbigt og er markeret med rødt i diagrammerne.



**KOT optag d. 1.10, Campus Aalborg**

Her vises antallet af nye bachelorstuderende optaget gennem KOT per studienævn og uddannelse, som var aktive d. 1.10 i året

Studienævn	Uddannelse	Aar	2010	2011	2012	2013	2014
Engelsk, Tysk	Engelsk		66	59	75	69	92
Kulturforståelse	Tysk		4	13	13	12	13
<b>Total</b>			<b>70</b>	<b>72</b>	<b>88</b>	<b>81</b>	<b>105</b>

**Kandidatoptag, Campus Aalborg**

Her vises antallet af nye kandidatstuderende opdelt per studienævn og uddannelse. Der er to typer af indgange: Intern - studerende som året før læste på en bacheloruddannelse ved AAU og Ekstern - studerende som året før ikke var indskrevet ved AAU. Kategorien 'Ekstern' dækker både studerende som kommer fra andre universiteter og egne studerende (bachelor eller kandidat) som vender tilbage efter mindst et års pause. Tal for indværende år er foreløbige. Studieåret er fra 1.10 til 30.9.

Studienævn	Uddannelse	Indgang	Studieår	10/11	11/12	12/13	13/14	
Engelsk, Tysk Kulturforståelse	Engelsk	Ekstern			1	0	2	3
		Intern			9	21	29	25
		<b>Total</b>		<b>10</b>	<b>21</b>	<b>31</b>	<b>28</b>	
	Tysk	Ekstern			1	0	0	0
		Intern			3	7	3	3
		<b>Total</b>		<b>4</b>	<b>7</b>	<b>3</b>	<b>3</b>	
<b>Total</b>			<b>14</b>	<b>28</b>	<b>34</b>	<b>31</b>		

### Bestand d. 1.10 i forskellige år, Campus Aalborg

Der vises antallet af studerende på bestand i forskellige år, fordelt på studienævn og uddannelse.

Studienævnet er koblet til uddannelsen (rammen), de studerende er indekrævet til på det tidspunkt

Studienævn	Type	Uddannelse	Bestand	2010	2011	2012	2013	2014
Engelsk, Tysk Kulturforståelse	bachelor	Engelsk		126	160	180	181	205
		Tysk		26	28	29	28	31
		<b>Total</b>		<b>152</b>	<b>188</b>	<b>209</b>	<b>209</b>	<b>236</b>
	kandidat	Engelsk		27	34	39	59	66
		Tysk		10	9	10	10	11
		<b>Total</b>		<b>37</b>	<b>43</b>	<b>49</b>	<b>69</b>	<b>77</b>
<b>Total</b>			<b>189</b>	<b>231</b>	<b>258</b>	<b>278</b>	<b>313</b>	

### Dimittender, Campus Aalborg

Antallet af dimittender per studienævn opgjort per studieår, fordelt per uddannelse. Studieåret er fra 1.10 til 30.9.

Studienævn	Type	Uddannelse	Studieår	09/10	10/11	11/12	12/13	13/14	
Engelsk, Tysk Kulturforståelse	bachelor	Engelsk			28	15	30	36	34
		Tysk			9	4	7	5	4
		<b>Total</b>		<b>37</b>	<b>19</b>	<b>37</b>	<b>41</b>	<b>38</b>	
	kandidat	Engelsk			10	2	14	10	14
		Tysk			2	7	4	4	1
		<b>Total</b>		<b>12</b>	<b>9</b>	<b>18</b>	<b>14</b>	<b>15</b>	
<b>Total</b>			<b>49</b>	<b>28</b>	<b>55</b>	<b>55</b>	<b>53</b>		

**Bachelor: Frafaldsanalyse Engelsk, Tysk Kulturforståelse, Campus Aalborg**

Her vises en frafaldsanalyse per studienævn, fordelt per uddannelse og startår. Der er fire kategorier: Gn. (Norm tid) er de studerende som har gennemført uddannelsen indenfor deres startstudienævn på normeret tid, dvs. 3 år for bachelorer.

Gn. (Norm tid+1år) er de studerende der har gennemført indenfor 4 år. Gn. (Norm tid) er en del af Gn. (Norm tid+1år).

Frafald indenfor 4 år er de studerende som er faldet fra enten via skift til nyt studienævn eller er stoppet indenfor 4 år

Aktive indenfor 4 år er de studerende som er aktive, dvs. indskrevet.

Der er taget højde for p-bachelor, hvor norm tid er 3,5 år og norm tid + 1 år er 4,5 år.

Bemærk at de sidste 3 år giver et foreløbigt billede for frafald- frafaldet vil ændre sig (stige) de følgende år.

Fakultet	Startaar	Gn. (Norm tid) %	Gn. (Norm tid+1år) %	Frafald indenfor norm+1år %	Aktiv indenfor norm+1år %
HUM	2007	60,4%	66,8%	29,3%	3,9%
	2008	63,5%	68,1%	27,2%	4,6%
	2009	64,7%	69,4%	26,8%	3,8%
	2010	62,8%	68,2%	28,7%	3,1%
	2011	58,6%	58,6%	31,3%	10,1%
	2012	1,0%	1,0%	29,1%	70,0%

**Frafald på fakultet og på de individuelle uddannelser**

Studienævn	Uddannelse	Startaar	Gn. (Norm tid)	%	Gn. (Norm tid+1år)	%	Frafald indenfor norm+1år	%	Aktiv indenfor norm+1år	%	Total
Engelsk, Tysk Kulturforståelse	Tysk	2007	8	66,7%	9	75,0%	1	8,3%	2	16,7%	12
		2008	6	50,0%	7	58,3%	2	16,7%	3	25,0%	12
		2009	2	22,2%	2	22,2%	5	55,6%	2	22,2%	9
		2010	5	62,5%	5	62,5%	3	37,5%			8
		2011	3	23,1%	3	23,1%	7	53,8%	3	23,1%	13
		2012	1	7,7%	1	7,7%	11	84,6%	1	7,7%	13
		2013					5	35,7%	9	64,3%	14
	2014					0	0,0%	16	100,0%	16	
	Engelsk	2007	18	39,1%	22	47,8%	22	47,8%	2	4,3%	46
		2008	11	45,8%	13	54,2%	10	41,7%	1	4,2%	24
		2009	19	54,3%	20	57,1%	11	31,4%	4	11,4%	35
		2010	32	49,2%	36	55,4%	24	36,9%	5	7,7%	65
		2011	25	42,4%	25	42,4%	25	42,4%	9	15,3%	59
		2012	1	1,4%	1	1,4%	24	32,9%	48	65,8%	73
2013		3	4,3%	3	4,3%	18	26,1%	48	69,6%	69	
2014					2	2,6%	76	97,4%	78		

**Kandidat: Frafaldsanalyse Engelsk, Tysk Kulturforståelse, Campus Aalborg**

Her vises en frafaldsanalyse per studienævn, fordelt per uddannelse og startår. Der er fire kategorier:

Gnf. (Norm tid) er de studerende som har gennemført uddannelsen indenfor deres startstudienævn på normeret tid, dvs. 2 år for kandidater.

Gnf. (Norm tid+1år) er de studerende der har gennemført indenfor 3 år

Frafald indenfor 3 år er de studerende som er faldet fra enten via skift til nyt studienævn eller er stoppet indenfor 3 år

Aktive indenfor 3 år er de studerende som er aktive, dvs. indskrevet.

Bemærk at de sidste 2 år giver et foreløbigt billede for frafald- frafaldet vil ændre sig (stige) de følgende år.

Fakultet	Startaar	Gnf. (Norm tid) %	Gnf. (Norm tid+1år) %	Frafald indenfor norm+1år %	Aktiv indenfor norm+1år %
HUM	2008	54,9%	76,9%	14,2%	9,0%
	2009	55,3%	75,6%	14,5%	9,9%
	2010	55,7%	75,7%	14,4%	9,9%
	2011	63,7%	80,8%	13,1%	6,2%
	2012	64,3%	64,3%	10,5%	25,3%
	2013	2,2%	2,2%	9,4%	88,4%
	2014			0,3%	99,7%

**Frafald på fakultet og på de individuelle uddannelser**

Studienævn	Uddannelse	Startaar	Gnf. (Norm tid) %	Gnf. (Norm tid+1år) %	Frafald indenfor norm+1år %	Aktiv indenfor norm+1år %	Total	
Engelsk, Tysk Kulturforståelse	Engelsk	2008	8 88,9%	8 88,9%	0 0,0%	1 11,1%	9	
		2009	2 66,7%	2 66,7%	1 33,3%		3	
		2010	13 61,9%	16 76,2%	1 4,8%	4 19,0%	21	
		2011	5 55,6%	6 66,7%	1 11,1%	2 22,2%	9	
		2012	11 52,4%	11 52,4%	2 9,5%	8 38,1%	21	
		2013	1 3,1%	1 3,1%	3 9,4%	28 87,5%	32	
		2014			0 0,0%	27 100,0%	27	
	Tysk	2008			1 50,0%	0 0,0%	1 50,0%	2
		2009	5 83,3%	5 83,3%	1 16,7%		6	
		2010	2 66,7%	3 100,0%	0 0,0%		3	
		2011	4 100,0%	4 100,0%	0 0,0%		4	
		2012	2 28,6%	2 28,6%	0 0,0%	5 71,4%	7	
		2013			0 0,0%	3 100,0%	3	
		2014			0 0,0%	3 100,0%	3	

**Karaktergennemsnit og fordeling, Campus Aalborg**

Vægtet gennemsnit er beregnet ved hjælp af ECTS-vægte. Alle eksamensaktiviteter bedømt i perioden uanset censur og tilknyttet uddannelsen. Studieåret er fra 1 10 til 30 9

Type	Uddannelse	Studieår (1.10-30.9)	Gennemsnit	Vægtet gensnit	1. kvartil	Median	3. kvartil	Antal aktiviteter	
bachelor	Engelsk	09/10	6,87	6,80	4	7,00	10	408	
		10/11	7,42	7,40	4	7,00	10	577	
		11/12	7,37	7,34	4	7,00	10	691	
		12/13	7,28	7,67	4	7,00	10	702	
		13/14	7,18	7,19	4	7,00	10	750	
	Tysk	09/10	7,77	8,11	7	7,00	10	108	
		10/11	6,84	7,04	4	7,00	10	83	
		11/12	7,73	7,80	4	8,50	10	96	
		12/13	7,08	7,17	4	7,00	10	109	
		13/14	7,09	7,24	4	7,00	10	95	
	<b>Total</b>			<b>7,26</b>	<b>7,34</b>	<b>4</b>	<b>7,00</b>	<b>10</b>	<b>3.619</b>
	kandidat	Engelsk	09/10	8,33	8,32	7	10,00	12	51
			10/11	7,76	7,81	5,5	7,00	10	119
			11/12	8,12	8,50	7	10,00	10	110
12/13			8,50	8,42	7	10,00	10	117	
13/14			7,77	8,05	5,5	7,00	10	171	
Tysk		09/10	8,43	8,57	5,5	10,00	12	35	
		10/11	8,81	8,30	7	10,00	12	42	
		11/12	7,70	7,10	4	10,00	10	33	
		12/13	7,83	8,56	7	10,00	10	47	
		13/14	7,35	7,11	4	7,00	10	48	
<b>Total</b>			<b>8,03</b>	<b>8,15</b>	<b>7</b>	<b>10,00</b>	<b>10</b>	<b>773</b>	
<b>I Alt</b>			<b>7,39</b>	<b>7,53</b>	<b>4</b>	<b>7,00</b>	<b>10</b>	<b>4.392</b>	

## STÅ produktion, Campus Aalborg

NYT! Ny periode for opgørelse af STÅ: 1.9-30.8. Her vises antallet af STÅ produceret i forskellige år, fordelt på studienævn og uddannelse. Studienævnet er koblet til uddannelsen, de studerende er indskrevet til og ikke til de enkelte eksamensaktiviteter. Studieåret er her fra 1.9 til 30.8.

STÅ, antal ressourceudløsende studerende og effektivitet på fakultet og på de individuelle uddannelser

Fakultet	Aar type	10/11			11/12			12/13			13/14		
		Staa	Antal	Effekt	Staa	Antal	Effekt	Staa	Antal	Effekt	Staa	Antal	Effekt
HUM	bachelor	1.381,52	1.598	0,86	1.595,43	1.875	0,85	1.792,07	2.061	0,87	1.926,21	2.229	0,86
	kandidat	695,37	861	0,81	764,92	931	0,82	896,27	1.116	0,80	1.011,41	1.230	0,82
	<b>Total</b>	<b>2.076,89</b>	<b>2.432</b>	<b>0,85</b>	<b>2.360,35</b>	<b>2.786</b>	<b>0,85</b>	<b>2.688,34</b>	<b>3.125</b>	<b>0,86</b>	<b>2.937,62</b>	<b>3.449</b>	<b>0,85</b>
<b>Total</b>		<b>2.076,89</b>	<b>2.432</b>	<b>0,85</b>	<b>2.360,35</b>	<b>2.786</b>	<b>0,85</b>	<b>2.688,34</b>	<b>3.125</b>	<b>0,86</b>	<b>2.937,62</b>	<b>3.449</b>	<b>0,85</b>

type	Aar Uddannelse	10/11			11/12			12/13			13/14		
		Staa	Antal	Effekt	Staa	Antal	Effekt	Staa	Antal	Effekt	Staa	Antal	Effekt
bachelor	Engelsk	88,67	113	0,78	108,96	134	0,81	128,59	161	0,80	127,15	150	0,85
	Tysk	13,23	20	0,66	14,33	22	0,65	15,83	22	0,72	15,55	22	0,71
	<b>Total</b>	<b>101,90</b>	<b>133</b>	<b>0,77</b>	<b>123,29</b>	<b>156</b>	<b>0,79</b>	<b>144,42</b>	<b>183</b>	<b>0,79</b>	<b>142,70</b>	<b>172</b>	<b>0,83</b>
kandidat	Engelsk	22,00	24	0,92	24,33	34	0,72	25,83	34	0,76	37,08	49	0,76
	Tysk	7,42	12	0,62	7,42	12	0,62	7,67	10	0,77	6,25	9	0,69
	<b>Total</b>	<b>29,42</b>	<b>36</b>	<b>0,82</b>	<b>31,75</b>	<b>46</b>	<b>0,69</b>	<b>33,50</b>	<b>44</b>	<b>0,76</b>	<b>43,33</b>	<b>58</b>	<b>0,75</b>